

ANNEE 2019

Mois de AVRIL

1 - Remontée des ATBH.

Hebdomadaire (chaque lundi matin)

Semaines	du	au		A	T	B	H
14	01/04/19	07/04/19	GN				
			DDSP				
			Total	0	0	0	0
15	08/04/19	14/04/19	GN	0	0	0	0
			DDSP	0	0	0	0
			Total	0	0	0	0
16	15/04/19	21/04/19	GN				
			DDSP				
			Total	0	0	0	0
17	22/04/19	28/04/19	GN				
			DDSP				
			Total	0	0	0	0

2 – Mensuelle (2 premiers jours ouvrés du mois suivant et au plus tard le 2^{ème} jour ouvré à 12H00)

	GN	0	0	0	0
	DDSP	0	0	0	0
Fait ?	Total	0	0	0	0

3 – Bilan mensuel consolidé.

FEVRIER

15 à 20ème jours du mois N+2

Fait ?

Bilan				
-------	--	--	--	--

4 - Bilan des forces de l'ordre M-1.

15 à 20ème jours du mois

Fait ?

5 - Art. L325-1-2 du CR (immobilisations). 15 à 20ème jours du mois

Fait ?

6 - Liste des accidents mortels et des tués (APAM).

Localité et route	Date	APAM (sexe+age)	TUE sexe+age)	CAUSE PROBABLE	GENRE du VEHICULE du DECEDE

ACCIDENTALITE 2019 - SUIVI MENSUEL

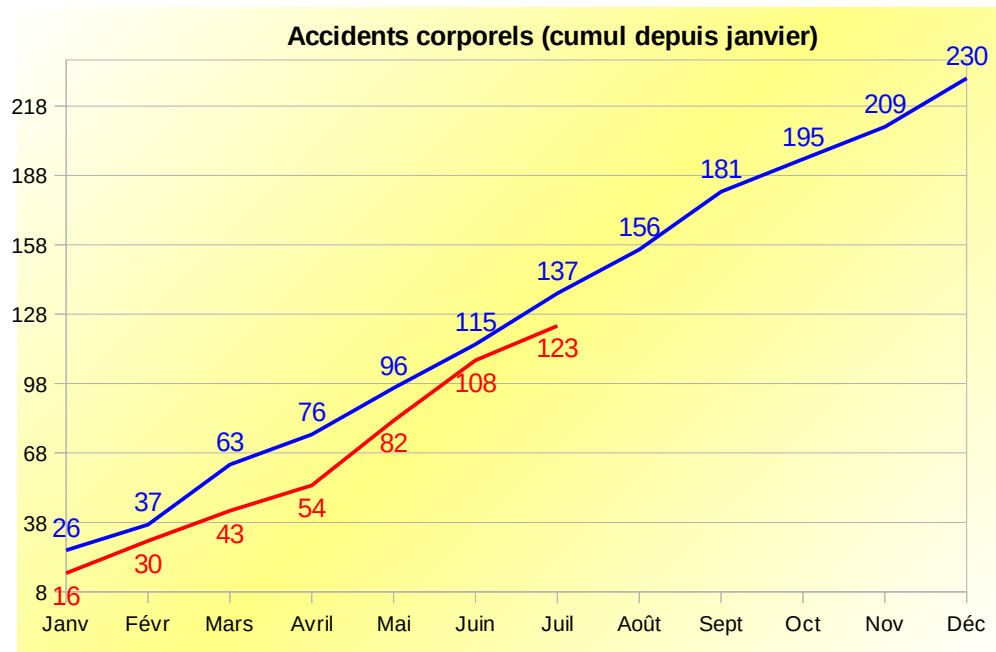
Direction
départementale
des territoires

Bureau de la
sécurité routière
et de la
gestion des crises

Observatoire
départemental
de sécurité
routière

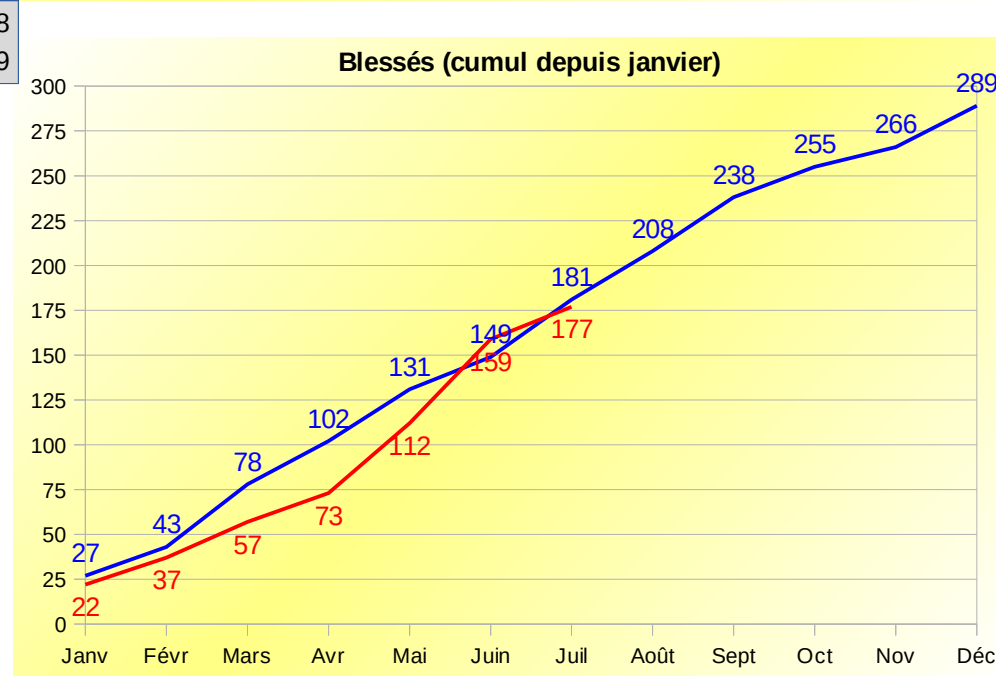
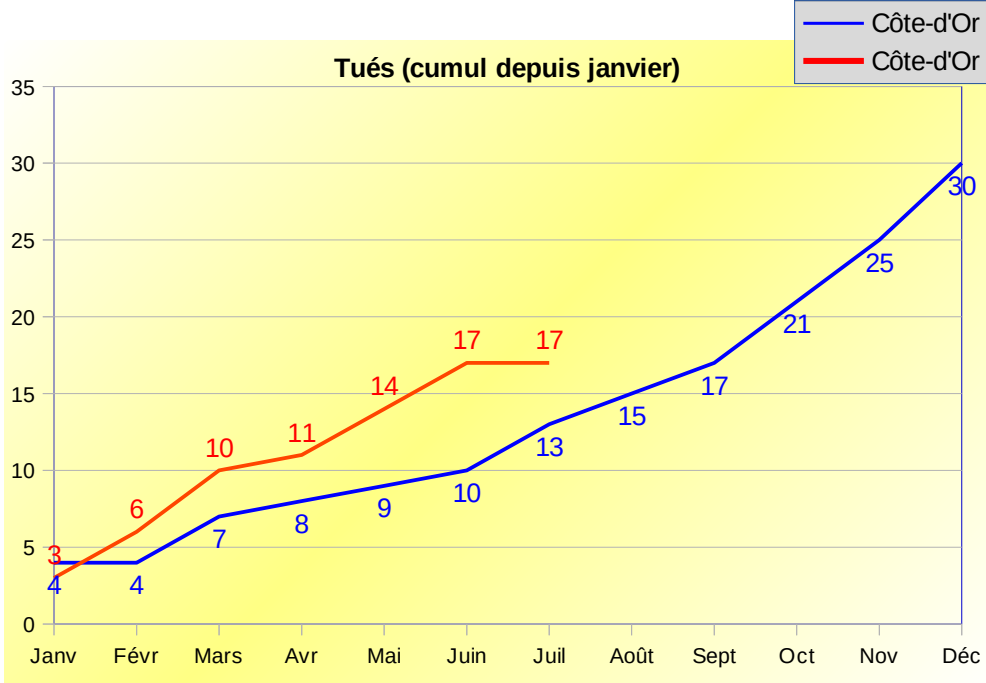
JUILLET
15 accidents corporels
0 tué – 18 blessés

Accidents mortels :
Aucun accident mortel relevé



Pour mémoire, en 2015 le département de la Côte-d'Or a connu les meilleurs résultats d'accidentalité jamais relevés. Ainsi pour le mois de JUILLET:

Année	accidents corporels	tués	blessés
2015	21	2	33
2019	15	0	18



ACCIDENTALITE 2019 - SUIVI MENSUEL

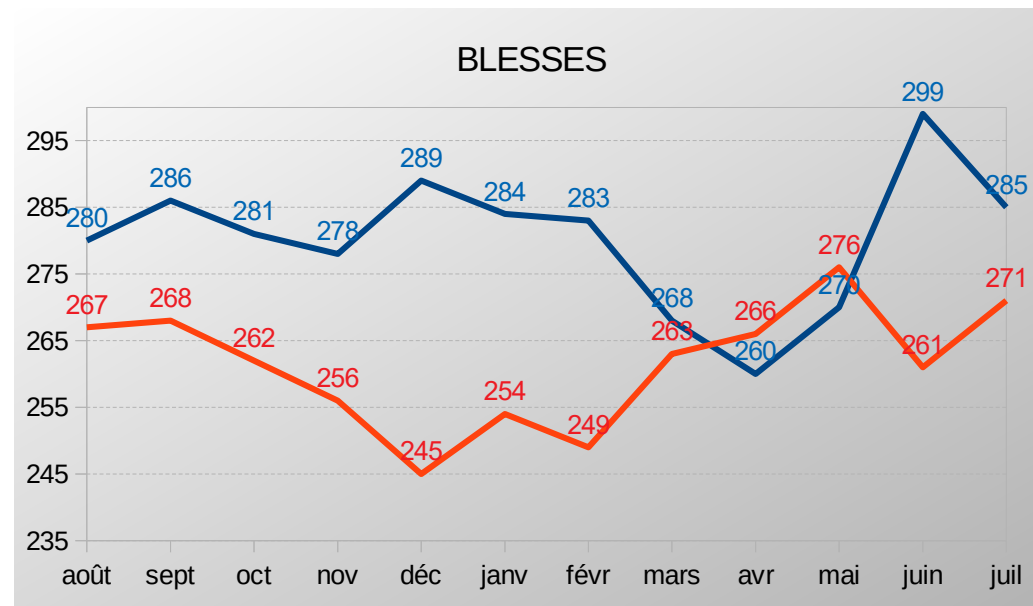
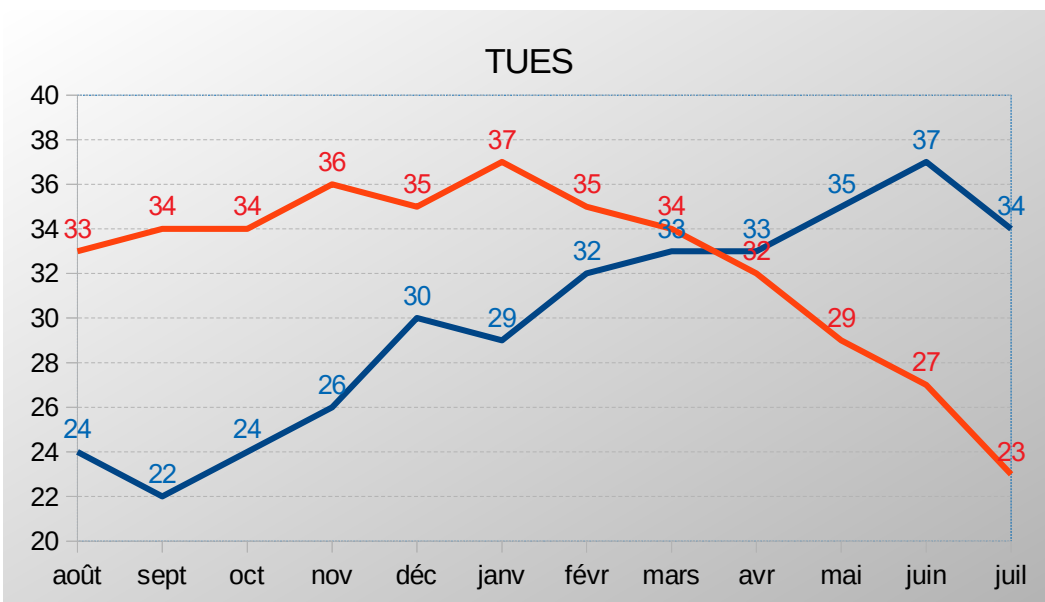
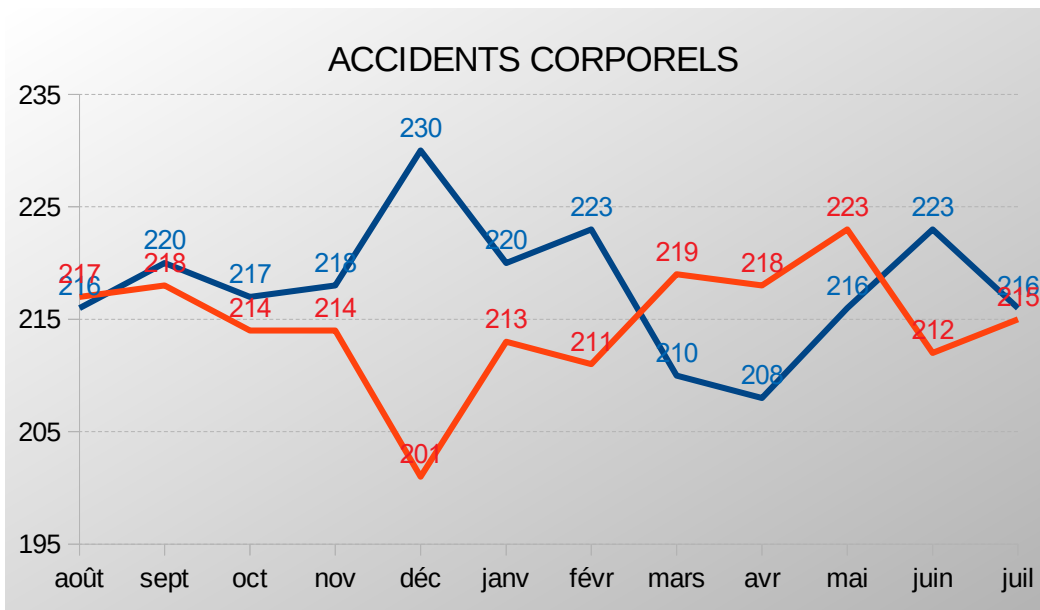
Direction
départementale
des territoires

Bureau de la
sécurité routière
et de la
gestion des crises

Observatoire
départemental
de sécurité
routière

Accidents, Tués, Blessés glissant sur 12 mois

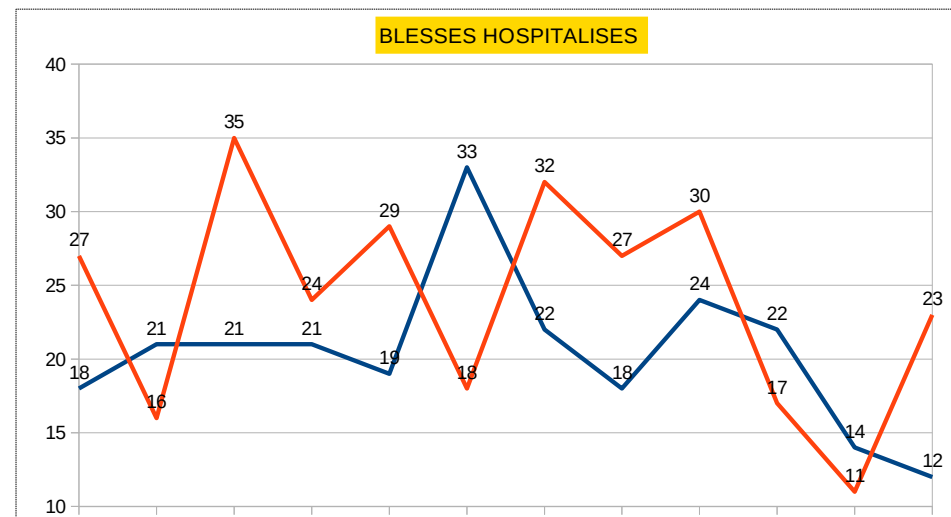
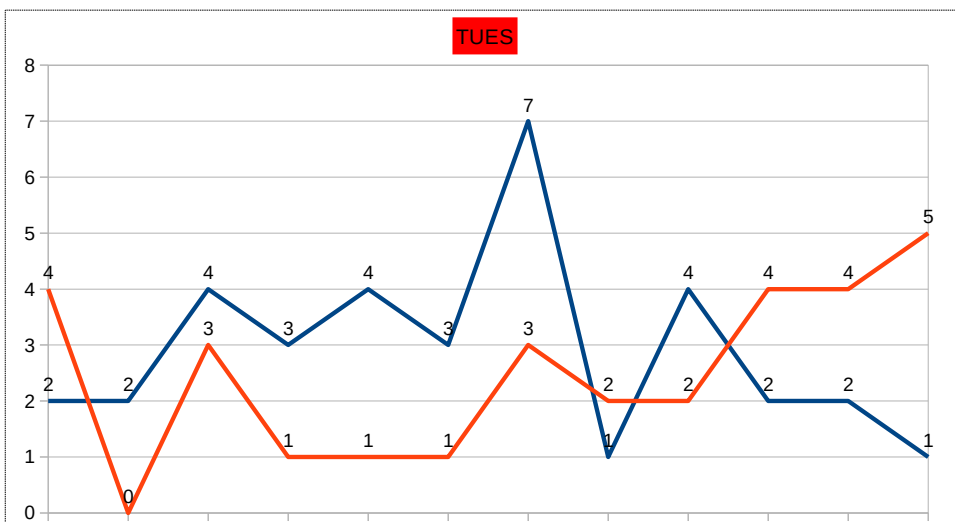
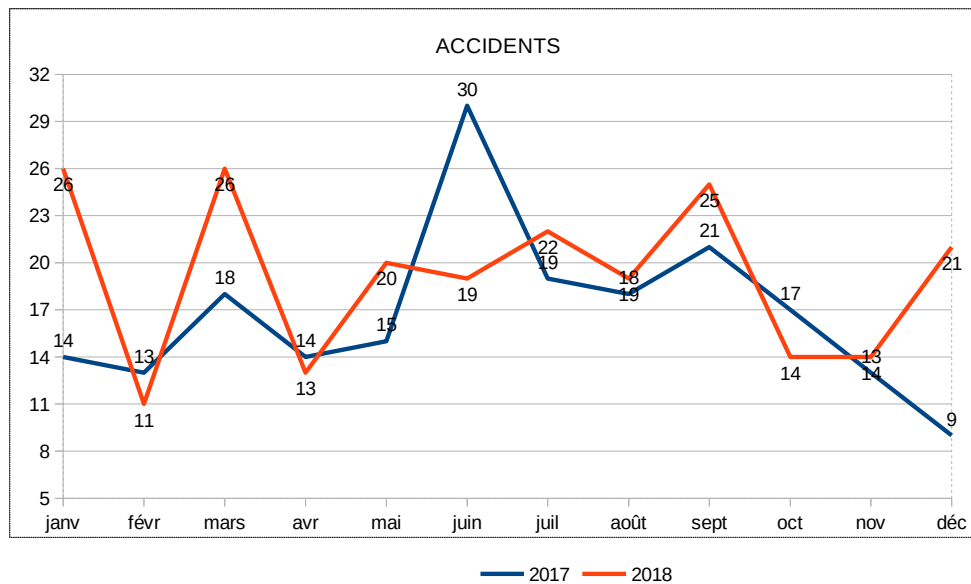
— Année N — Année N-1



Chiffres Bruts ONISR	Accidents corporels												Tués												Blessés														
													COTE D'OR												COTE D'OR														
	Côte-d'Or 2008	Côte-d'Or 2009	Côte-d'Or 2010	Côte-d'Or 2011	Côte-d'Or 2012	Côte-d'Or 2013	Côte-d'Or 2014	Côte-d'Or 2015	Côte-d'Or 2016	Côte-d'Or 2017	Côte-d'Or 2018	Côte-d'Or 2019	France 2019	Côte-d'Or 2008	Côte-d'Or 2009	Côte-d'Or 2010	Côte-d'Or 2011	Côte-d'Or 2012	Côte-d'Or 2013	Côte-d'Or 2014	Côte-d'Or 2015	Côte-d'Or 2016	Côte-d'Or 2017	Côte-d'Or 2018	Côte-d'Or 2019	France 2019	Côte-d'Or 2008	Côte-d'Or 2009	Côte-d'Or 2010	Côte-d'Or 2011	Côte-d'Or 2012	Côte-d'Or 2013	Côte-d'Or 2014	Côte-d'Or 2015	Côte-d'Or 2016	Côte-d'Or 2017	Côte-d'Or 2018	Côte-d'Or 2019	France 2019
Janv	31	29	36	19	16	16	19	10	20	14	26	16	4 026	0	5	2	1	2	1	0	0	1	2	4	3	238	40	38	46	21	21	25	30	15	37	18	27	22	5 036
Févr	46	41	39	23	17	14	17	15	15	13	11	14	4 091	2	1	4	2	2	1	4	2	1	2	0	3	253	54	39	51	32	24	13	24	23	24	21	16	15	5 021
Mars	44	54	53	31	25	16	17	16	22	18	26	13	4 416	3	9	2	2	5	3	4	2	3	4	3	4	250	48	66	87	50	39	23	24	19	32	21	35	20	5 432
Avr	42	44	34	21	23	18	19	19	8	14	13	11	4 415	1	3	1	3	1	3	6	3	3	3	1	1	236	49	49	39	28	40	18	18	23	8	21	24	16	5 572
Mai	50	69	49	20	31	21	20	19	16	15	20	28	4 644	1	8	2	4	0	7	4	3	2	4	1	3	248	66	83	69	17	49	17	22	25	18	19	29	39	5 826
Juin	58	56	53	21	15	25	23	21	20	30	19	26		6	3	2	4	1	2	1	2	0	3	1	3		77	73	65	27	24	34	38	33	26	33	18	47	
Juil	52	46	42	19	22	23	13	21	23	19	22	15		6	2	3	5	9	1	1	2	5	7	3	0		67	61	56	20	30	29	24	31	27	22	32	18	
Août	44	42	46	19	20	26	27	17	21	18	19			6	2	4	4	0	2	3	5	5	1	2			62	58	52	28	29	37	32	28	27	18	27		
Sept	61	54	42	32	19	17	27	16	20	21	25			1	5	4	2	3	2	4	0	3	4	2			83	68	48	47	25	22	25	35	23	24	30		
Oct	55	61	56	26	25	24	29	18	21	17	14			2	4	2	0	3	3	5	0	2	2	4			67	76	73	39	38	22	40	26	28	22	17		
Nov	68	42	28	23	19	15	20	20	13	13	14			6	4	3	8	2	0	2	5	0	2	4			77	56	40	29	34	17	24	25	20	14	11		
Déc	42	44	22	17	13	15	17	18	22	9	21			7	4	5	3	1	3	2	1	2	1	5			52	42	41	17	24	24	18	35	23	12	23		
Total année	593	582	500	271	245	230	248	210	221	201	230	123		41	50	34	38	29	28	36	25	27	35	30	17		742	709	667	355	377	281	319	318	293	245	289	177	26 887
Cumul au dernier mois en cours	323	339	306	154	149	133	128	121	124	123	137	123	21 592	19	31	16	21	20	18	20	14	15	25	13	17	1 225	401	409	413	195	227	159	180	169	172	155	181	177	26 887

ACCIDENTALITE 2019 - SUIVI MENSUEL

ATBH – EVOLUTION DES DONNES ENTRE 2017 ET 2018



ACCIDENTALITE 2019 - SUIVI MENSUEL

	ACCIDENT CORPORELS				TUES				BLESSES			
	Accidents corpo 2017	Cumul AC 2017	Accidents corpo 2018	cumul 2018	Côte-d'Or 2017	Cumul 2017	Côte-d'Or 2018	cumul 2018	Côte-d'Or 2017	Cumul 2017	Côte-d'Or 2018	cumul 2018
Jan	14	14	26	26	2	2	4	4	18	18	27	27
Fev	13	27	11	37	2	4	0	4	21	39	16	43
Mars	18	45	26	63	4	8	3	7	21	60	35	78
Avri	17	62	13	76	3	11	1	8	21	81	24	102
Mai	15	77	20	96	4	15	1	9	19	100	29	131
Juin	30	107	19	115	3	18	1	10	33	133	18	149
Juil	19	126	22	137	7	25	3	13	22	155	32	181
Aout	18	144	19	156	1	26	2	15	18	173	27	208
Sept	21	165	25	181	4	30	2	17	24	197	30	238
Oct	17	182	14	195	2	32	4	21	22	219	17	255
Nov	13	195			2	34		21	14	233		
Dec	9	204			1	35		21	12	245		
total	204		195		35		21		245		255	

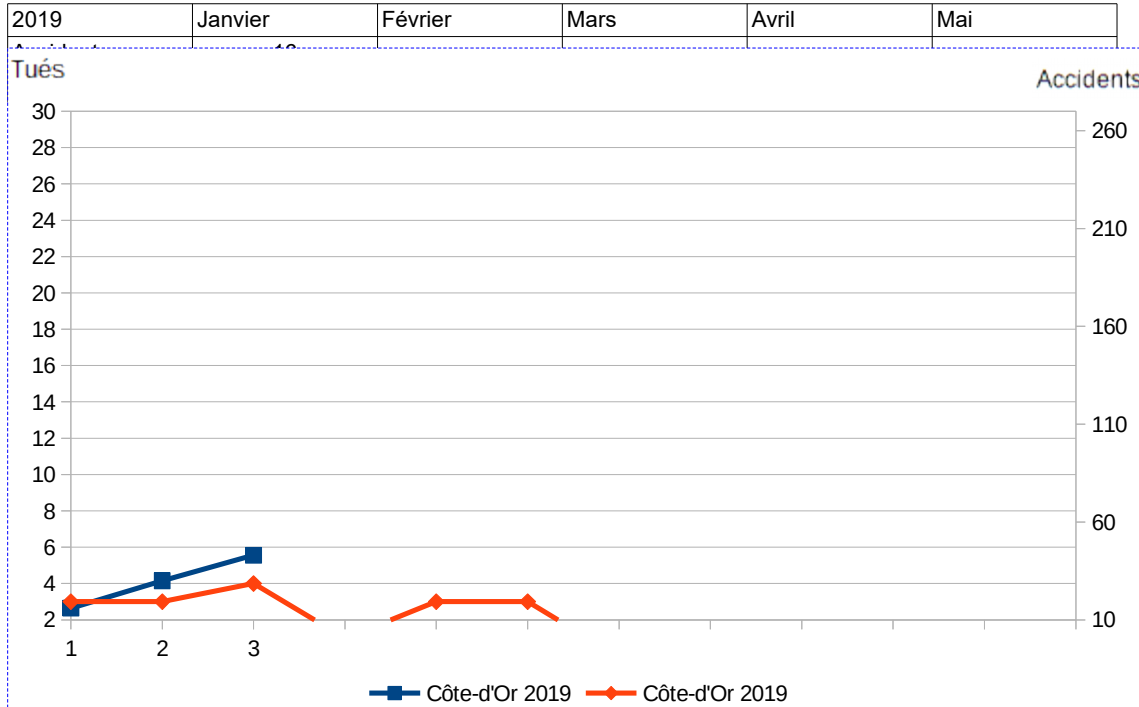


ACCIDENTALITE 2019 - SUIVI MENSUEL

Données comparatives Côte d'Or -Métropole		
JANVIER	Côte d'Or	Métropole
2019 ACCIDENTS CORPORELS	16	
2018 ACCIDENTS CORPORELS	26	4161
2019- TUES	3	
2018-TUES	4	235
2019- BLESSES	9	
2018-BLESSES	27	5100

Accidents mortels du mois : 3

- 07/01 : VaL-Mont RD 906- Voiturette- 1 tué
- 17/01 : Montbard- Agglo – PL/Piéton- 1 tué
- 19/01 : Montliot et Courcelle- RD 971 – VL seul -1 tué



INFORMATIONS SUR L ETAT DU PARC DE CONTROLES AUTOMATISES DE COTE D'OR

Radars fixe	8	
	2	Détruits
	1	En cours d'étude pour changement
	5	Fonctionnement normal

Discriminants	6	
	2	détruits à remplacer
	4	Fonctionnement normal

Double sens	5	
	2	Détruits
	1	En cours d'étude pour changement
	3	Fonctionnement normal

Vitesse moyenne	2	
	1	En maintenance
	1	Fonctionnement normal

ETFR-Feu rouge	9	
	3	Hors service
	6	Fonctionnement normal

MIF hors ETFR	Mois de
Janvier	10566
Total année	10566
Moyenne	10566